

# Guía para los estudiantes externos a la Universidad de Colima

DIRECCIÓN GENERAL DE ORIENTACIÓN EDUCATIVA Y  
VOCACIONAL

## Guía para los estudiantes externos a la Universidad de Colima.

The screenshot shows the top navigation bar of the University of Colima website with the logo and the text 'UNIVERSIDAD DE COLIMA'. On the right, there is a search bar with the text 'Buscar en ucol.' and a magnifying glass icon, and two links: 'Alumnos' and 'Trabajadores'. Below this is a white banner with the text 'REGISTRO A JORNADAS PROFESIOGRÁFICAS 2019'. Underneath, the 'FECHAS' section states 'Del 25 de febrero al 08 de marzo 2019'. A paragraph explains that the seminars will be held at various school and faculty installations during morning (09:00 hrs.) and evening (16:00 hrs.) hours, with a minimum duration of two hours. A link is provided for more information: <http://portal.ucol.mx/orientacion/jornadasprof.htm>. A green button labeled 'Inscríbete ya, elige las opciones de tu interés' is present. Below this, an 'Importante!' section addresses 'Estudiantes Universitarios' and 'Público en General'. A light blue box contains the text: 'Las inscripciones para las Jornadas Profesiográficas se habilitarán a partir del 18 de febrero del 2019.' A green 'Ingresar' button is located below the box. The footer of the page includes the address 'Dirección: Av. Universidad No. 333, Las Viboras, CP 28040 Colima, Colima, México' and logos for SEP, Consorcio de Universidades Mexicanas, FEC, and Federación de Escuelas.

Ilustración 1. Página de inicio del sistema de registro a las jornadas profesiográficas.

Esta guía tiene la finalidad de mostrar de una forma fácil y rápida el proceso para inscribirse a las jornadas profesiográficas que ofrece la Universidad de Colima a los estudiantes externos.

En la Universidad de Colima existe un termino que se llama "Federación de identidades". Es el servicio que permite que los usuarios universitarios, al iniciar sesión una vez, puedan ingresar a todos los sistemas integrados a la federación de manera transparente, segura y confiable.

Por tal motivo para poder ingresar al sistema el estudiante externo tendrá que realizar una serie de pasos previos para poder ingresar al sistema de las jornadas y poder registrar su asistencia.

A continuación, se mencionarán dichos pasos.

1. Ingresa al sitio de las jornadas profesiográficas:

<http://sistemas.ucol.mx/jornadasprofesiograficas/>

### Se recomienda utilizar el navegador Chrome

Una vez que se muestra la página de inicio del sitio. Dar clic en el botón verde de nombre ingresar.

**REGISTRO A JORNADAS PROFESIOGRÁFICAS 2019**

**FECHAS**  
\* Del 25 de febrero al 08 de marzo 2019

Se realizarán en cada una de las instalaciones de las escuelas y/o facultades en dos horarios: matutino (09:00 hrs.) y vespertino (16:00 hrs.) y tendrá una duración mínima de dos horas. Para más información en <http://portal.ucol.mx/orientacion/jornadasprof.htm>

Inscríbete ya, elige las opciones de tu interés

**Importante!**

**Estudiantes Universitarios.**  
Al presionar el botón de ingresar seleccionar Universitario. Se te pedirá tu número de cuenta o correo electrónico y la contraseña de tu correo universitario (@ucol.mx)

**Público en General.**  
Para poder inscribirse primero Descargar la guía [AQUÍ](#) con los pasos a realizar.

Para mayor información acércate a tu orientador del plantel o llámanos al teléfono 3161115 o a la extensión 35301.

Las inscripciones para las Jornadas Profesiográficas se habilitarán a partir del 18 de febrero del 2019.



Ilustración 2. Página de inicio del sistema de registro a las jornadas profesiográficas y se muestra el botón de ingresar.

2. Da clic en el botón de nombre "Visitante".



3. Genera una cuenta para el servicio de la federación a través de un correo electrónico. Da clic en la opción "generate an account".




Ilustración 3. Se muestra el lugar donde el estudiante tiene que dar clic para continuar.

4. Completa la información que se solicita. Usa tu nombre completo y el de la escuela de procedencia.



Ilustración 4. Se muestra los datos que son requeridos para el registro.

Una vez que se registró la información, se mostrará el siguiente mensaje.



Ilustración 5. Mensaje de confirmación.

Entra a tu correo electrónico, da clic en el vínculo y elige una contraseña para poder ingresar a la inscripción de las jornadas profesiográficas.

**Nota:** En caso de que no visualices el correo electrónico en la bandeja de entrada, revisa la bandeja de nombre "correo no deseado".



Ilustración 6. Mensaje para registrar la contraseña de la cuenta del servicio de la federación.

Una vez registrada la contraseña, repite los pasos 1 y 2.



Ilustración 7. Inicia sesión.

Da clic en el botón "Si" para continuar.

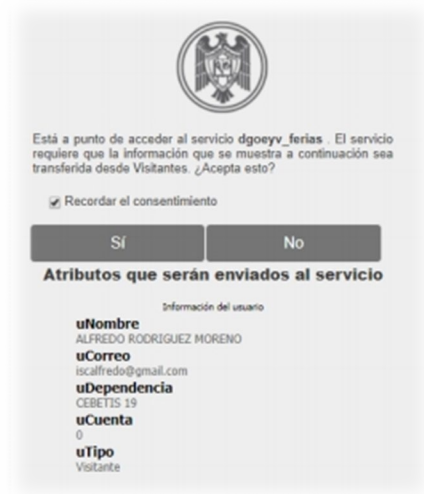


Ilustración 8. Permiso para enviar los datos.

Este es el proceso del servicio de la federación. Con esto ya puedes ingresar al sistema de las jornadas profesiográficas.

A continuación, se explicará los pasos para registrar una asistencia a las jornadas profesiográficas.

Dar clic en la opción "Inscribirse a Jornada"



Ilustración 9. Página de inicio del estudiante.

### Inscribirse a jornada.

En esta opción podrás inscribirte a las jornadas de tú preferencia. Siempre y cuando no sean en el mismo turno. Deberás seleccionar un plantel, turno y dar clic en el botón "Buscar" para visualizar los resultados.

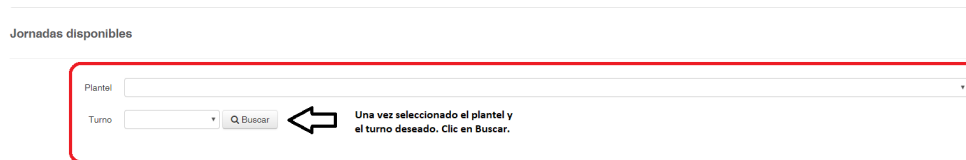


Ilustración 10. Pasos para buscar la jornada de interés.

Una vez que le diste clic al botón de buscar se mostraran el horario que se tiene disponible. Como se observa en la ilustración siguiente.

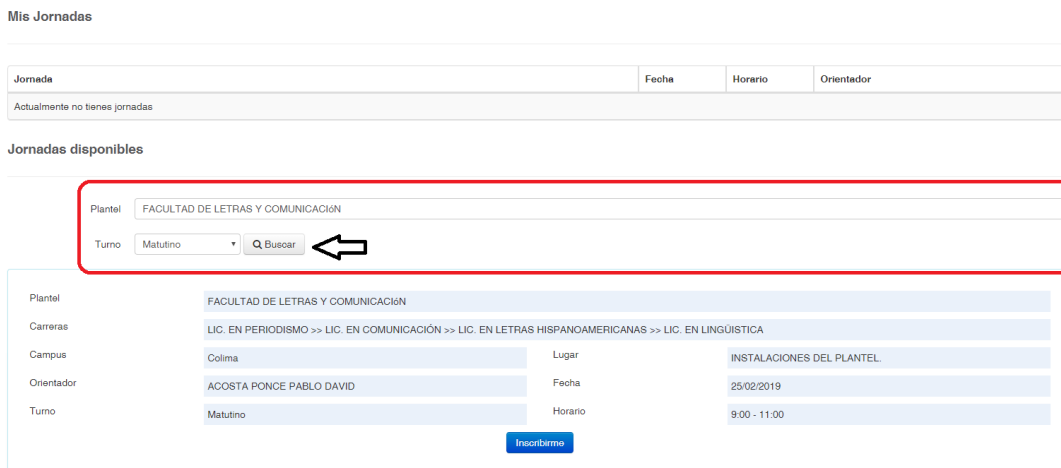


Ilustración 11. Resultado de la consulta de las Jornadas.

La única que tienes que hacer es dar clic en “Inscribirme” para registrar tu asistencia a la jornada profesiográficas, no olvides después del evento contestar la encuesta de satisfacción.

### Encuesta de Satisfacción.

Una vez que finalice la Jornada el estudiante podrá contestar la encuesta de satisfacción.

Jornada	Descripción	Campus	Lugar	Fecha	Horario	Orientador	
Jornada de prueba	LIC. EN MERCADOTECNIA >> LIC. EN PUBLICIDAD Y RELACIONES PUBLICAS >> CIENCIAS AMBIENTAL Y GESTIÓN DE RIESGO >> FÍSICA >> MATEMÁTICAS	Colima	INSTALACIONES DEL PLANTEL (CAMPUS NORTE).	16/09/2018	12:00 - 14:00	GUZMÁN AMEZCUA ELIJUD RABNORANAFF	Encuesta

Ilustración 12. Se muestra el botón la contestar la encuesta de satisfacción.

A continuación de muestra la encuesta de satisfacción que llenara el alumno.

**Encuesta de satisfacción**

Fecha: 16/09/2018

Encuesta de Satisfacción

	5	4	3	2	1
<b>Contenido y coordinación del evento</b>					
El programa de la jornada fue claro y sencillo de entender	<input type="radio"/>	<input type="radio"/>	<input type="radio"/>	<input type="radio"/>	<input type="radio"/>
Las actividades fueron interesantes y variadas	<input type="radio"/>	<input type="radio"/>	<input type="radio"/>	<input type="radio"/>	<input type="radio"/>
<b>Facilidades</b>					
Las instalaciones fueron cómodas y adecuadas	<input type="radio"/>	<input type="radio"/>	<input type="radio"/>	<input type="radio"/>	<input type="radio"/>
Las actividades fueron interesantes y variadas	<input type="radio"/>	<input type="radio"/>	<input type="radio"/>	<input type="radio"/>	<input type="radio"/>
<b>Comentarios</b>					
Las actividades fueron interesantes y variadas	<input type="radio"/>	<input type="radio"/>	<input type="radio"/>	<input type="radio"/>	<input type="radio"/>
Las instalaciones fueron cómodas y adecuadas	<input type="radio"/>	<input type="radio"/>	<input type="radio"/>	<input type="radio"/>	<input type="radio"/>
Las actividades fueron interesantes y variadas	<input type="radio"/>	<input type="radio"/>	<input type="radio"/>	<input type="radio"/>	<input type="radio"/>

Ilustración 13. Encuesta de satisfacción.

Y por último cada vez que el estudiante le dé clic al botón de la encuesta les mostrara el resultado de la encuesta.



**REGISTRO A JORNADAS PROFESIOGRÁFICAS**

[Inscribirse a jornada](#) | [Mis Jornadas](#) | [Mis datos](#) | [Calendario de Jornadas](#) | [Salir](#)  
 Bienvenidos! Liliana Soza Cervantes

**Encuesta de satisfacción**

El objetivo de esta encuesta es conocer los resultados de las actividades desarrolladas en la jornada profesional y hacer las recomendaciones pertinentes para obtener un mejor servicio.

Fecha: 16/09/2018

Escuela o Facultad a la que asiste: Jornada de Práctica

Instrucciones: lee cuidadosamente y selecciona la opción que consideres pertinente.

	Totamente de acuerdo	De acuerdo	Ni de acuerdo ni en desacuerdo	En desacuerdo	Totamente en desacuerdo
	5	4	3	2	1
<b>Organización y coordinación del evento</b>					
1. Se respetaron los horarios de inicio y término de la jornada	✓				
2. Los espacios estaban limpios y ordenados		✓			
<b>Ponentes</b>					
3. Los y las ponentes demostraron conocimientos sobre la carrera			✓		
4. Los y las ponentes mostraron una actitud receptiva hacia los asistentes				✓	
<b>Actividades</b>					
5. Las actividades realizadas le permitieron conocer la carrera					✓
6. La jornada le permitió clarificar tu decisión vocacional (solo para estudiantes)				✓	
7. Las actividades te parecieron interesantes			✓		
<b>Comentarios/sugerencias</b>					
Estos son los comentarios:					

Ilustración 14. Resultado del llenado de la encuesta de satisfacción